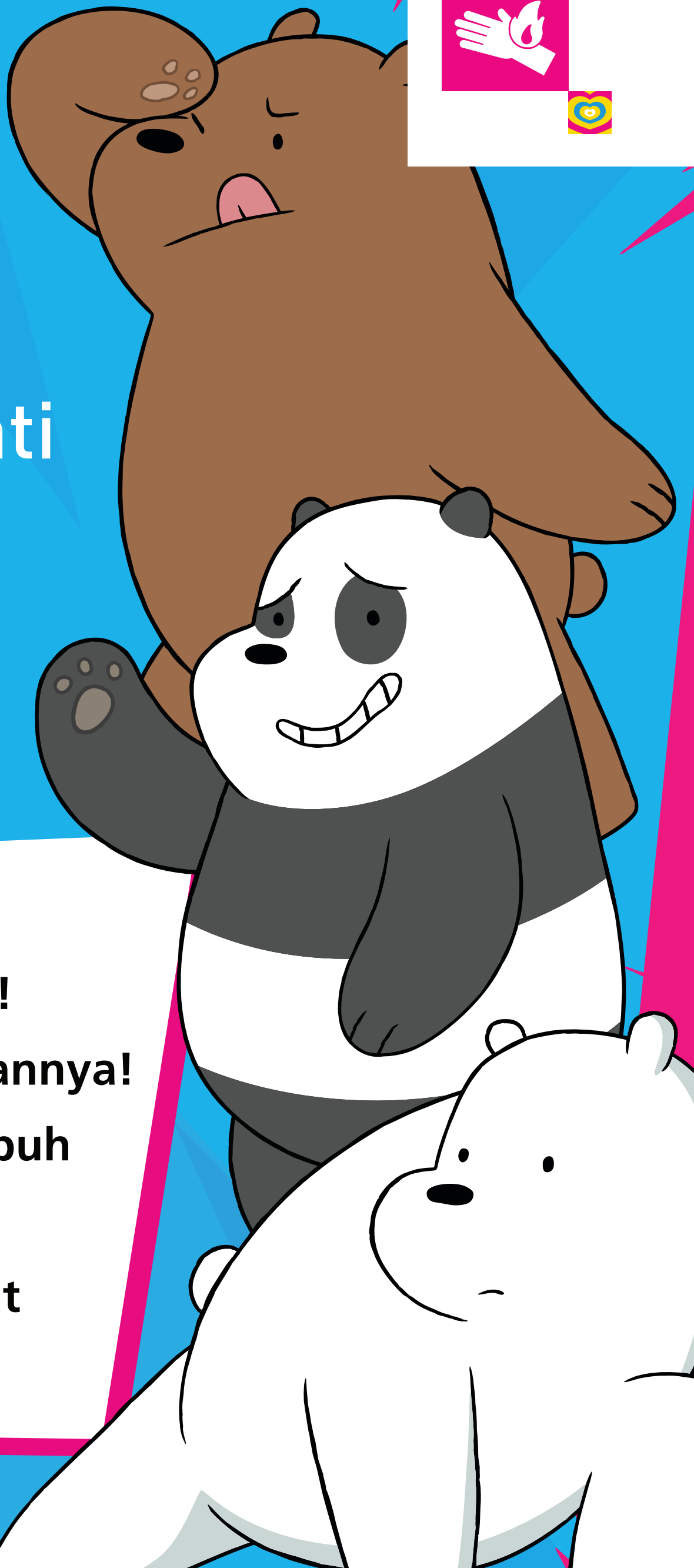




Langkah jitu  
untuk mengobati

# LUKA BAKAR

- ▶ Aliri air di bagian yang terluka selama 10 menit!
- ▶ Jangan pecahkan lepuhannya!
- ▶ Balut bagian yang melepuh dengan plastik bersih!
- ▶ Hubungi layanan darurat atau orang dewasa!



DIPERSEMBAHKAN OLEH:


BEKERJA SAMA DENGAN:



Bertindak cepat  
saat orang


# TERSEDAK

- ▶ Hubungi layanan darurat atau orang dewasa!
- ▶ Gunakan teknik 5 & 5!  
(Tepuk punggung 5 kali, lalu tekan perut ke dalam dan ke atas 5 kali).
- ▶ Ulangi hingga makanan yang menyumbat keluar.



DIPERSEMBAHKAN OLEH:

BEKERJA SAMA DENGAN:



Bersiaplah  
menangani


# LUKA BERDARAH

- ▶ Hubungi layanan darurat atau orang dewasa!
- ▶ Pastikan keamanan diri sendiri saat membantu teman-temanmu.
- ▶ Jangan singkirkan objek yang tertancap.
- ▶ Balut cedera dengan hati-hati dan jangan berikan tekanan sedikit pun!
- ▶ Jika berdarah, naikkan bagian yang cedera lebih tinggi dari jantung.



DIPERSEMBAHKAN OLEH:

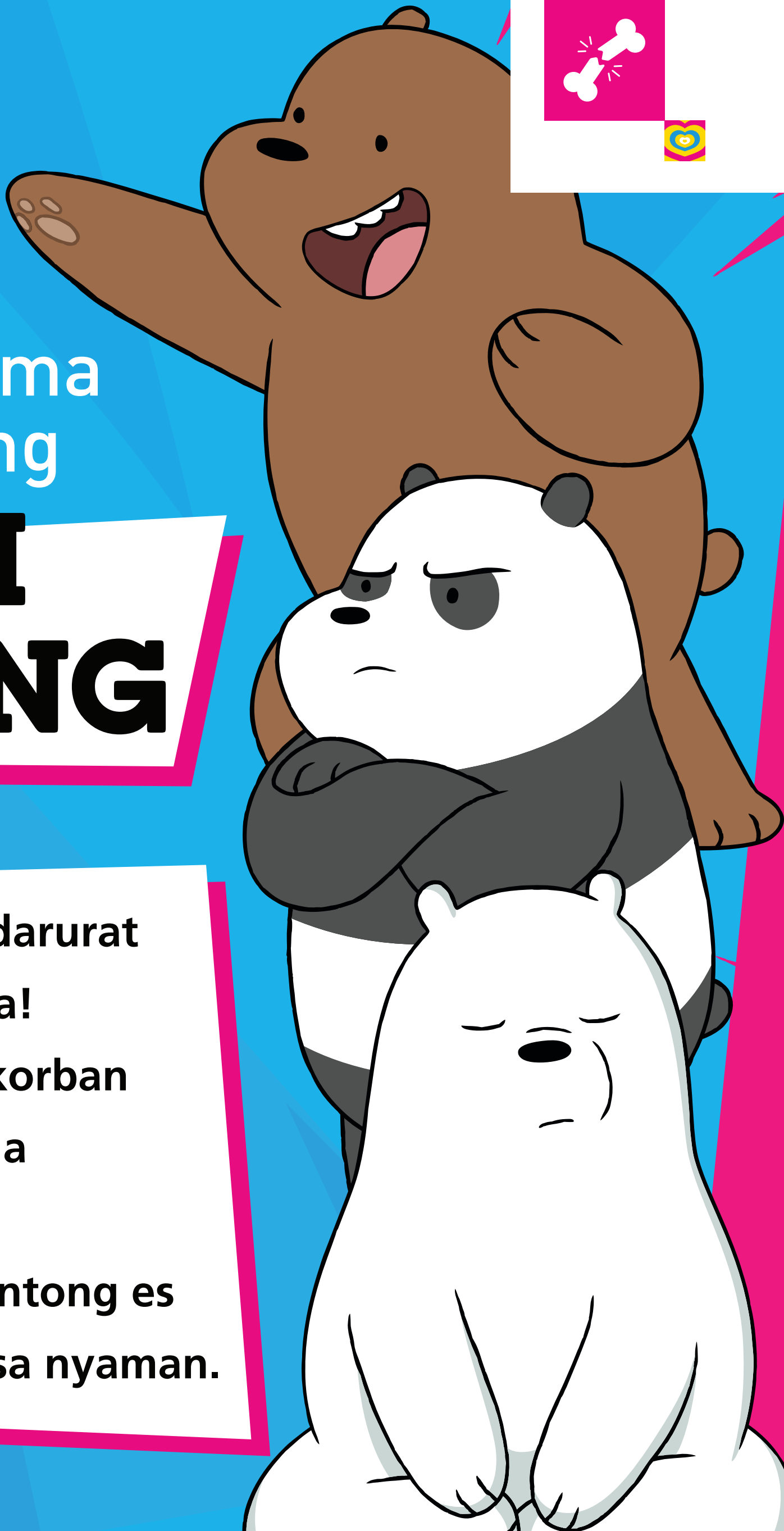
BEKERJA SAMA DENGAN:



Tetap bersama  
saat ada yang

# PATAH TULANG

- ▶ Hubungi layanan darurat atau orang dewasa!
- ▶ Jangangerakkan korban yang cedera hingga bantuan tiba.
- ▶ Beri bantal dan kantong es agar korban merasa nyaman.



DIPERSEMBAHKAN OLEH:

BEKERJA SAMA DENGAN: